


INSTRUCTIVO

CÓMO ACTUALIZAR TU SCANNER

1. INGRESA Y DESCARGA



En tu computadora ingresa a:
<https://mx.sun-workshopsolutions.com/es>.
 Dirígete a ShopStream Connect y descarga el programa.
 Una vez instalado, aparecerá en el escritorio

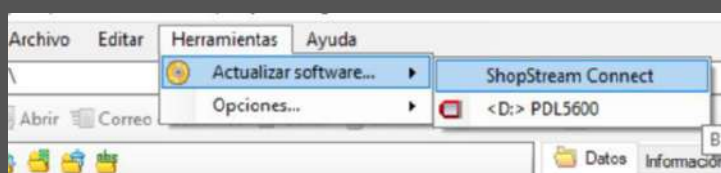
2. VERIFICA LA INFORMACIÓN

Abre el programa como administrador y verifica que ShopStream esté actualizado a la última versión



3. CONECTA Y HABILITA

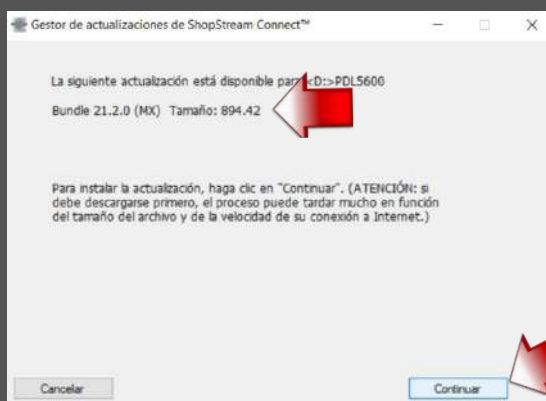
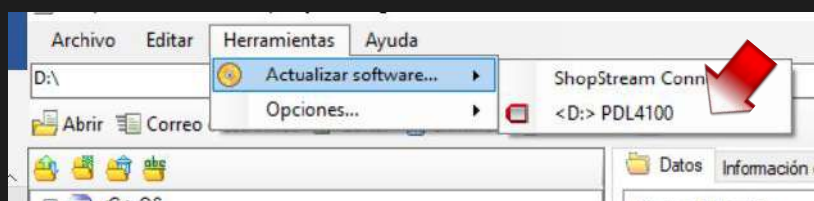
Conecta tu scanner PDL a la computadora mediante el cable USB. Deberás habilitarlo para permitir la conectividad con la PC, para realizarlo, ve a herramientas y después al apartado de conectar a PC



En caso que no sea así, entra a herramientas, ya que al no estar actualizado no podrás realizar el proceso

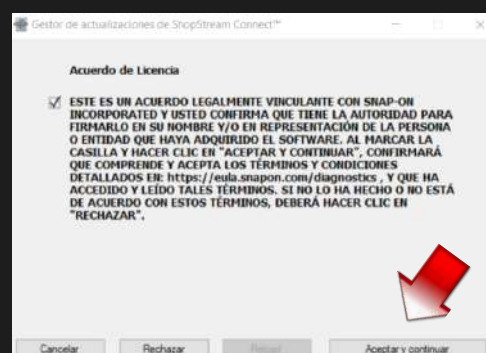
4. SELECCIONA TU SCANNER PARA CONTINUAR

Para actualizar nuestro scanner PDL nos dirigimos de nuevo a herramientas pero en esta ocasión seleccionamos nuestro equipo



El servidor buscará actualizaciones recientes para nuestro equipo PDL. Da clic en siguiente y/o continuar

Posteriormente acepta los acuerdos de la licencia y da clic en aceptar y continuar

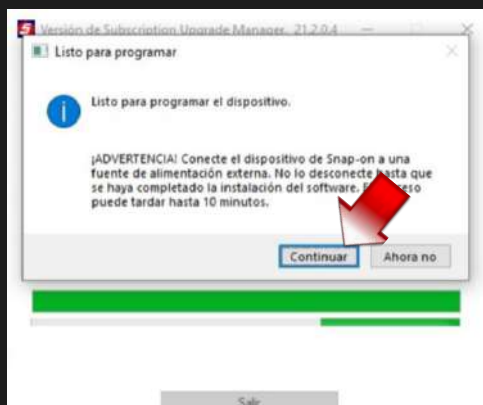




La actualización se descargará y el tiempo podrá variar dependiendo de la velocidad de nuestro internet. No desconecte el equipo hasta finalizar.

Es importante que mantenga conectado el cargador de pared al scanner PDL para evitar interrupciones o fallas en la descarga de la nueva actualización

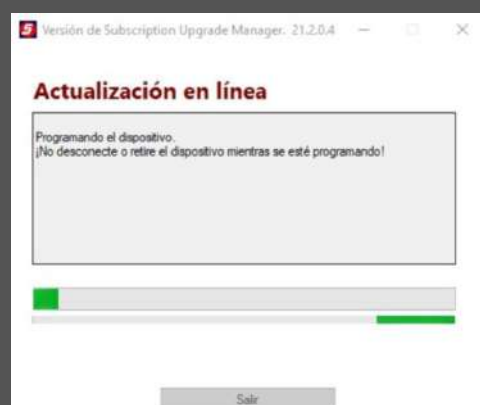
5. INSTALA



Una vez que se haya descargado la actualización le pedirá que se instale en su scanner. Da clic en continuar

6. ESPERA ¡YA CASI ESTÁ LISTO!

La actualización puede llegar a tardar mas de 10 minutos es importante que en ningún momento se desconecte o apague el scanner PDL



7. REINICIA TU SCANNER

Al finalizar la instalación le pedirá que reinicie su dispositivo para finalizar el procedimiento, todo esto debe ser realizado con una fuente de alimentación ya que si el dispositivo se queda sin pila podríamos causar daños al mismo.



8. ¡YA ESTÁ LISTO!

La instalación se ha concluido y el scanner PDL está listo para usarse. En su pantalla principal se verá la nueva actualización



DISFRUTA DE LOS BENEFICIOS

TU SCANNER ESTÁ ACTUALIZADO

PARA MÁS INFORMACIÓN SOBRE TU ACTUALIZACIÓN
COMUNÍCATE AL 800 953 0019

SÍGUENOS EN NUESTRAS REDES SOCIALES

Página web: www.sun-la.com

YouTube: Sun América Latina

Facebook: Sun Diagnostics de México

Instagram: [sundiagnosticsex](https://www.instagram.com/sundiagnosticsex)